


مركز المصفوفة الذكية للتدريب

CS 4032255438

✉ info@matrix14.org

📍 Alfaisaliyah – nex to Saudi post
26523 – Taif – Saudi Arabia

☎ +966 0127260219



دليل إرشادي للمدرب

الدليل الإرشادي للمدرب:

يقدم هذا الدليل الإرشادي شرح عن كيفية استخدام نظام إدارة التعلم/المنصة التدريبية لمركز المصفوفة الذكية للتدريب ليتمكن المدرب من الاستفادة القصوى من جميع الخصائص المتوفرة في المنصة.

يتضمن الدليل طريقة الدخول إلى نظام إدارة التعلم/المنصة التدريبية، وخطوات إنشاء برنامج تدريبي، وطريقة إضافة المحتوى وتقسيمه، وإضافة المكونات الأساسية للبرنامج، وشرح للخصائص التي توفرها المنصة، وطريقة متابعة تقدم المتدربين، وإصدار جميع التقارير الخاصة بالعملية التدريبية وغيرها.

- كيفية التسجيل الجديد/تسجيل الدخول للمنصة:



حسابي

إنضم إلينا كمدرب

الرئيسية الدورات منصة منار الاعلانات الاسئلة الشائعة تواصل معنا



أهلاً بك مرة أخرى!

البريد الإلكتروني أو اسم المستخدم

كلمة المرور

نسيت؟

البقاء متصلاً

تسجيل الدخول

ليس لديك حساب؟ سجّل الآن




مركز المصفوفة الذكية للتدريب

CS 4032255438

✉ info@matrix14.org

📍 Alfaisaliyah – nex to Saudi post
26523 – Taif – Saudi Arabia

☎ +966 0127260219



- كيفية إنشاء برنامج تدريبي:

- كيفية إضافة المحتوى التدريبي بأشكال متنوعة (نصوص – صور – فيديو):



مركز المصفوفة الذكية للتدريب

CS 4032255438

✉ info@matrix14.org

📍 Alfaisaliyah – nex to Saudi post
26523 – Taif – Saudi Arabia

☎ +966 0127260219



Tutor LMS

إعدادات الدورة

تصائح حول تحميل الدورة

- قم بتعيين خيار سعر الدورة التدريبية أو اجعله مجانيًا.
- الحجم القياسي للصورة المصغرة للدورة هو 700 x 430.
- يتحكم قسم الفيديو في فيديو النظرة العامة على الدورة التدريبية.
- منشئ الدورة هو المكان الذي يمكنك من خلاله إنشاء دورة تدريبية وتنظيمها.
- أضف موضوعات في قسم منشئ الدورة التدريبية لإنشاء الدروس والاختبارات والواجبات.
- تشير المتطلبات الأساسية إلى الدورات الأساسية التي يجب إكمالها قبل الالتحاق بهذه الدورة التدريبية المحددة.
- تظهر المعلومات من قسم البيانات الإضافية في الصفحة الفردية للدورة التدريبية.

إعدادات عامة

الطلاب المتوفون

عدد الطلاب الذين يستطيعون التسجيل في هذه الدورة صلب 0 من أجل عدم وجود

مستوى الصعوبة

متوسط

مستوى صعوبة الدورة

انتهاء التسجيل

سيتم إلقاء تسجيل الطلاب بعد هذا العدد من الأيام وفتح 0 من أجل التسجيل متى الحياة

دورة تعليمية عامة

سؤال وجواب

رسم 5AR
\$ USD

WhatsApp

Tutor LMS

إعدادات الدورة

تصائح حول تحميل الدورة

- قم بتعيين خيار سعر الدورة التدريبية أو اجعله مجانيًا.
- الحجم القياسي للصورة المصغرة للدورة هو 700 x 430.
- يتحكم قسم الفيديو في فيديو النظرة العامة على الدورة التدريبية.
- منشئ الدورة هو المكان الذي يمكنك من خلاله إنشاء دورة تدريبية وتنظيمها.
- أضف موضوعات في قسم منشئ الدورة التدريبية لإنشاء الدروس والاختبارات والواجبات.
- تشير المتطلبات الأساسية إلى الدورات الأساسية التي يجب إكمالها قبل الالتحاق بهذه الدورة التدريبية المحددة.
- تظهر المعلومات من قسم البيانات الإضافية في الصفحة الفردية للدورة التدريبية.

اختر القسم

فئة مسار البحث Ex التصميم التطوير الأعمال التجارية

سعر الدورة

حز 0 مسدد

مصغر الدورة

الحجم: 700x430 pixels
العلاقات المدعومة:
[رفع الصورة]

الفيديو

المقاطع المصوّبة ضمن الدورة

رسم 5AR
\$ USD

WhatsApp

Tutor LMS

إعدادات الدورة

تصائح حول تحميل الدورة

- قم بتعيين خيار سعر الدورة التدريبية أو اجعله مجانيًا.
- الحجم القياسي للصورة المصغرة للدورة هو 700 x 430.
- يتحكم قسم الفيديو في فيديو النظرة العامة على الدورة التدريبية.
- منشئ الدورة هو المكان الذي يمكنك من خلاله إنشاء دورة تدريبية وتنظيمها.
- أضف موضوعات في قسم منشئ الدورة التدريبية لإنشاء الدروس والاختبارات والواجبات.
- تشير المتطلبات الأساسية إلى الدورات الأساسية التي يجب إكمالها قبل الالتحاق بهذه الدورة التدريبية المحددة.
- تظهر المعلومات من قسم البيانات الإضافية في الصفحة الفردية للدورة التدريبية.

الفيديو

المقاطع المصوّبة ضمن الدورة

حدد مصدر الفيديو

منشئ الدورة

إضافة موضوع جديد

المدرسون

حساب تجريبي مدرب المركز الوطني للتعليم الإلكتروني
trainer@matrix14.org

رسم 5AR
\$ USD

WhatsApp




مركز المصفوفة الذكية للتدريب

CS 4032255438

✉ info@matrix14.org

📍 Alfaisaliyah – nex to Saudi post
26523 – Taif – Saudi Arabia

☎ +966 0127260219



- كيفية عرض المحتوى التدريبي في صفحة البرنامج:

- كيفية إضافة دورة تدريبية



مركز المصفوفة الذكية للتدريب

CS 4032255438

✉ info@matrix14.org

📍 Alfaisaliyah – nex to Saudi post
26523 – Taif – Saudi Arabia

☎ +966 0127260219



- إمكانية الاختيار بوضع مرفقات نصية او مرئية

أضف دورة جديدة

إضافة عنوان

التحرير بواسطة Elementor

أضف مرفقات وسائط

نسخ مرتجى

رقرة رمز البلازين القصير

نسخ حفظ المسودة - 4:13:24 م

عدد الكلمات: 0

- إضافة ملف وسائط

أضف دورة جديدة

إضافة عنوان

التحرير بواسطة Elementor

أضف مرفقات وسائط

نسخ مرتجى

رقرة رمز البلازين القصير

نسخ حفظ المسودة - 4:13:24 م

عدد الكلمات: 0




مركز المصفوفة الذكية للتدريب

CS 4032255438

✉ info@matrix14.org

📍 Alfaisaliyah – nex to Saudi post
26523 – Taif – Saudi Arabia

☎ +966 0127260219



- يوجد أكثر من خيار لملفات الوسائط



مركز المصفوفة الذكية للتدريب

CS 4032255438

✉ info@matrix14.org

📍 Alfaisaliyah – nex to Saudi post
26523 – Taif – Saudi Arabia

☎ +966 0127260219



- فئات الدورات

فئات الدورات

كل التصنيفات الأكثر استخداماً

أمن وسلامة

أمن سمراتش

التسوق

الحاسب الآلي

تطوير الذات

- الوسوم

الوسوم

أضف

المتصل مع الفلاس

إختر من الازهر الأكثر مُستخدمة

- خصائص الدورة

خصائص الدورة

نموذج

القالب الافتراضي

القالب الافتراضي

Elementor Canvas

Elementor Full Width

قالب (Theme)

- التواصل

معا

Telephone

0219 726 012 • 966+

دعوة إلى اتخاذ إجراء

أهلاً بك 🌟

كيف نستطيع مساعدتك

Message

يمكن استخدام العنصر (PREP) (URL) (TITLE) (SITE) لتسريته استخداماً قريباً

الواجهة الافتراضية

- اختيار الغلاف الذي يظهر في الموقع للدورة

صورة العنصر للعنصر

تعيين الصورة العنصر للعنصر

- تحديد موعد الدورة (السعر للدورة كاملة، او بالساعة او بالدقيقة)

Appointment Settings

Inherit Service Price

Price pre

Slot

Hour

Minute



مركز المصفوفة الذكية للتدريب

CS 4032255438

✉ info@matrix14.org

📍 Alfaisaliyah – nex to Saudi post
26523 – Taif – Saudi Arabia

☎ +966 0127260219



جدولة مخصصة -
يمكن استخدامه للخدمات او مقدمي الخدمات، يمكن جدولة التاريخ والوقت

Custom Schedule

Use Custom Schedule
You can use a custom schedule for services or providers

Custom Schedule

Use Custom Schedule
You can use a custom schedule for services or providers

Only start time
The end-user will only be able to choose the start of the appointment, the duration will be set automatically

Duration
Select the min and max duration for each service and provider time

Max	Min
01:00	00:30

Duration Step
Set the duration step in time picker

00:05

Buffer Time Before
00:00

Buffer Time After
00:00

Locked Time Before
.The appointment cannot be made if there is less than this time left
00:00

When users can book appointments
Set range of dates when you accept new appointments

Any date in the future
Limited range from current date

Days Off ▾
Set the days that will be the weekend or holidays

Working Days ▾
Override all schedule with new days

Work Hours

<input type="button" value="Add +"/>	Monday	08:00-17:00
<input type="button" value="Add +"/>	Tuesday	08:00-17:00
<input type="button" value="Add +"/>	Wednesday	08:00-17:00
<input type="button" value="Add +"/>	Thursday	08:00-17:00
<input type="button" value="Add +"/>	Friday	08:00-17:00
<input type="button" value="Add +"/>	Saturday	




مركز المصفوفة الذكية للتدريب

CS 4032255438

✉ info@matrix14.org

📍 Alfaisaliyah – nex to Saudi post
26523 – Taif – Saudi Arabia

☎ +966 0127260219



- المقتطف

يتم ظهوره مع المنشور عند عرض الدورة

المقتطف

المقتطف هو ملخص يدوي اختياري للمحتوى، يمكن أن يُستخدم في فاليك. يُعرف أكثر عن المقتطف.

- خصائص إضافية

بالإمكان إضافة حقول مخصصة وإضافة الاسم و قيم له

خصائص إضافية

الاسم القيمة classic-editor classic-editor-remember

أضف حقل مخصص جديد:

الاسم القيمة

أضف حقل مخصص

الحقول المخصصة يمكن استخدامها لإضافة بيانات إضافية للمقالة واستخدامها في فاليك إن لزم.

- تحديد المدرب

كاتب

حساب تدريبي مدرب المركز الوطني للتعليم الإلكتروني (trainer)

- اعدادات عامة للدورة

بالإمكان وضع عدد محدد للحضور، وتحديد مستوى الدورة

إعدادات الدورة

الطلاب المصفوفون

عدد الطلاب الذين يستطيعون التسجيل في هذه الدورة ضبط 0 من أجل عدم وجود حدود

مستوى الصعوبة

متوسط

مستوى صعوبة الدورة

انتهاء التسجيل

سيتم إنهاء تسجيل الطلاب بعد هذا العدد من الأيام وضع 0 من أجل التسجيل مدى الحياة

دورة تعليمية عامة

سؤال وجواب

اجعلوا هذه الدورة علنية لا يتطلب الأمر تسجيلاً

مكّن قسماً لفصاك

- نوع الدورة

تحديد نوع الدورة اذا كانت مدفوعة او مجانية

نوع الدورة

مدفوع مجاني




مركز المصفوفة الذكية للتدريب

CS 4032255438

✉ info@matrix14.org

📍 Alfaisaliyah – nex to Saudi post
26523 – Taif – Saudi Arabia

☎ +966 0127260219



- إضافة محتوى للدورة

- بعد إضافة الموضوع، يتم تحديد المراد اضافته درس او اختبار
- إضافة درس

- إمكانية إضافة نص، او فيديو، او مقطع يوتيوب او رابط



مركز المصفوفة الذكية للتدريب

CS 4032255438

✉ info@matrix14.org

📍 Alfaisaliyah – nex to Saudi post
26523 – Taif – Saudi Arabia

☎ +966 0127260219



- إضافة اختبار

- كتابة عنوان للاختبار

- إضافة الاسئلة



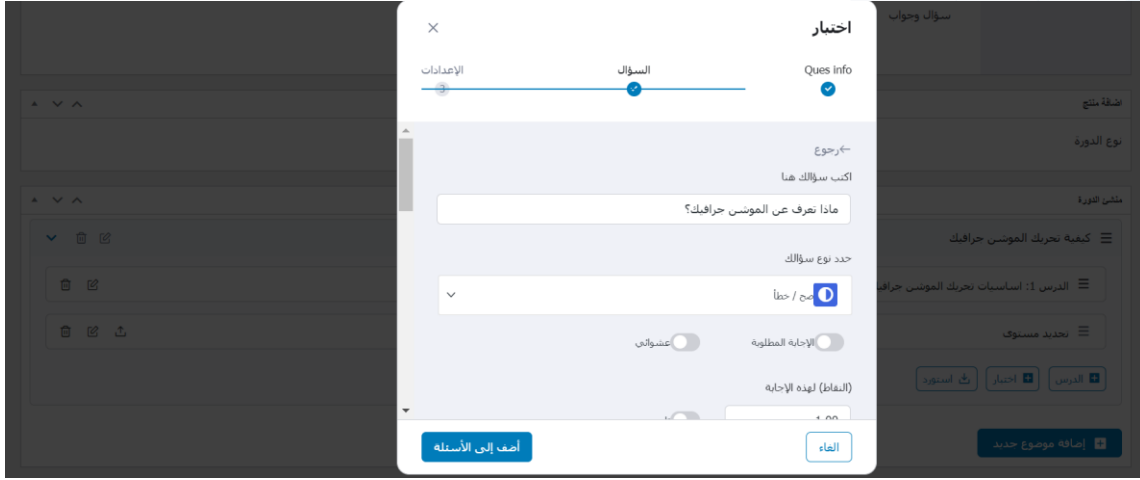
مركز المصفوفة الذكية للتدريب

CS 4032255438

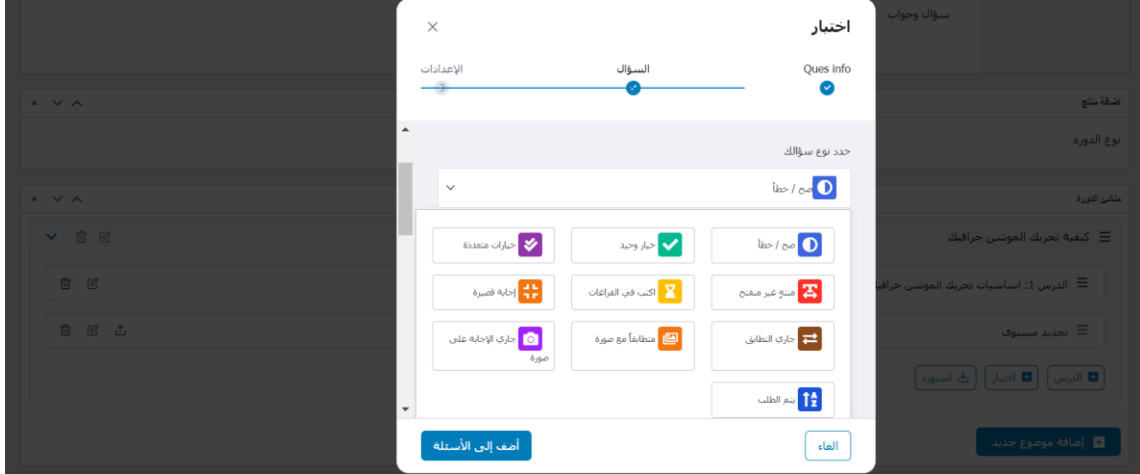
✉ info@matrix14.org

📍 Alfaisaliyah – nex to Saudi post
26523 – Taif – Saudi Arabia

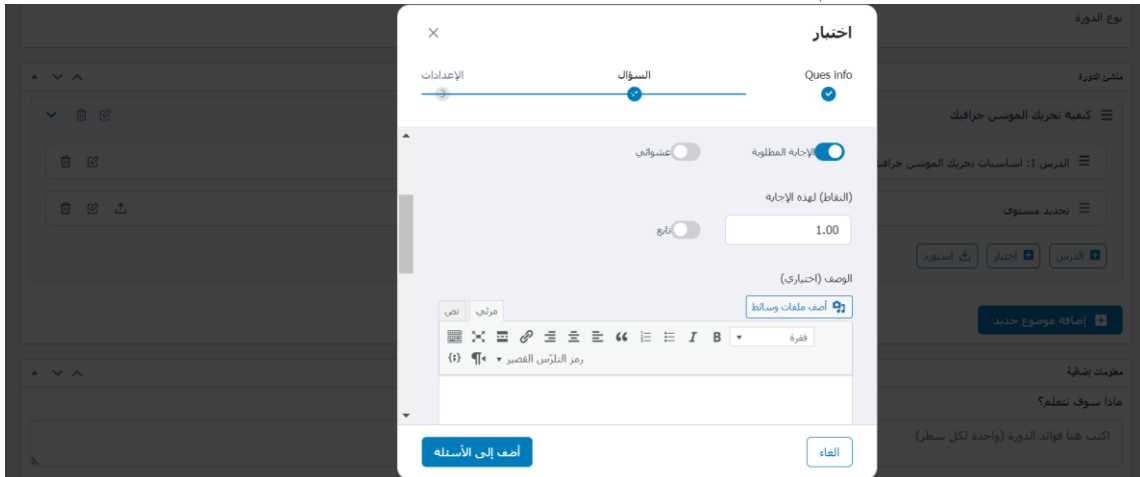
☎ +966 0127260219



- تحديد نوع السؤال



- تحديد الإجابات المطلوبة، ام تكون إجابة عشوائية




مركز المصفوفة الذكية للتدريب

CS 4032255438

✉ info@matrix14.org

📍 Alfaisaliyah – nex to Saudi post
26523 – Taif – Saudi Arabia

☎ +966 0127260219



اختبار

الإعدادات السؤال Ques info

خيارات الإجابات للسؤال واختيار الإجابة الصحيحة

لا يوجد خيار ضروري لهذا النوع من الإجابة

توضيح الجواب

اضف إلى الأسئلة

إضافة موضوع جديد

معلومات إضافية

ماذا سوف نتعلم؟

اكتب هنا فوائد الدورة (واحدة لكل سطر)

الجمهور المستهدف

حدد الجمهور المستهدف الذي سيستفيد أكثر من

مجموع مدة الدورة

اختبار

الإعدادات السؤال Ques info

ماذا تعرف عن المترجم جرافيك؟

اضف سؤال

حفظ تم التالي رجوع إلغاء

إضافة موضوع جديد

معلومات إضافية

ماذا سوف نتعلم؟

اكتب هنا فوائد الدورة (واحدة لكل سطر)

الجمهور المستهدف

حدد الجمهور المستهدف الذي سيستفيد أكثر من

مجموع مدة الدورة

- بعد إضافة الأسئلة، يتم تحديد وقت كل سؤال ونمط الأسئلة، ودرجة الاختبار

اختبار

الإعدادات السؤال Ques info

الحدّ الحدّ الزمني

احفظ وقت الاختبار - العرض دقائق

حدّ زمني لهذا الاختبار 0 يعني عدم وجود حدّ زمني

نمط الأسئلة

اختر سلوك نظام الاختبار بناءً على أسئلة قائمة على الاختبار

افتراضي

تظهر الإجابات بعد الانتهاء من الاختبار

نمط

أظهر النتيجة بعد المحاولة

حفظ تم التالي رجوع إلغاء

إضافة موضوع جديد

معلومات إضافية

ماذا سوف نتعلم؟

اكتب هنا فوائد الدورة (واحدة لكل سطر)

الجمهور المستهدف

حدد الجمهور المستهدف الذي سيستفيد أكثر من

مجموع مدة الدورة





اختبار

الإعدادات السؤال Ques info

نمط الترتيبات QQQ

(اختر سبوك نظام الاختبار بناءً على أسئلة قائمة على الاختبار)

إفراصي تظهر الإجابات بعد الانتهاء من الاختبار

نمط تظهر النتيجة بعد المحاولة

نمط إعادة التحرك أعد المحاولة أي عدد من المرات. حدد المحاولات المسموح بها أدناه.

درجة النجاح (%)

حفظ نم التالي رجوع إلغاء

اختبار

الإعدادات السؤال Ques info

درجة النجاح (%)

٨٠

ضبط النسبة المئوية المتبالية لهذا الاختبار

يسمح الإجابة على سؤال الحد الأقصى

١٠

هذا العدد من الأسئلة سيكون متاحاً للطلاب للإجابة عليه وسيأتي السؤال عشوائياً من كل الأسئلة المتاحة له علاوة بامتناع إذا كان هذا المبلغ أكبر من السؤال المباح

الإعدادات المتقدمة

حفظ نم التالي رجوع إلغاء

مثن الدورة

كيفية تحريك الموشن جرافيك

الدرس 1: أساسيات تحريك الموشن جرافيك

تحديد مستوى

ث استورد اختبار الدرس

إضافة موضوع جديد

- كتابة المميزات والفوائد للدورة، تحديد الفئة المناسبة للدورة، توضيح مدة الدورة

مفردات إضافية

ماذا سوف تتعلم؟

اكتب هنا فوائد الدورة (واحدة لكل سطر)

الجمهور المستهدف

حدد الجمهور المستهدف الذي سيستفيد أكثر من الدورة (خط واحد لكل جمهور مستهدف)

مجموع مدة الدورة

دقيقة

نم إدخال مواد صمها:

قائمة الأصول التي ستستخدمها للطلاب في هذه الدورة (واحد لكل سطر)




مركز المصفوفة الذكية للتدريب

CS 4032255438

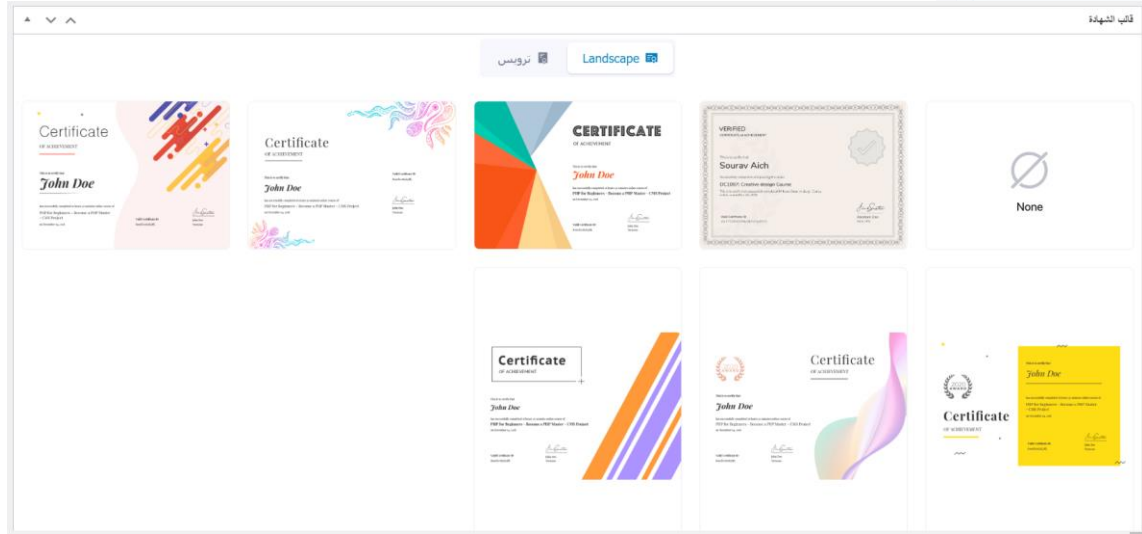
✉ info@matrix14.org

📍 Alfaisaliyah – nex to Saudi post
26523 – Taif – Saudi Arabia

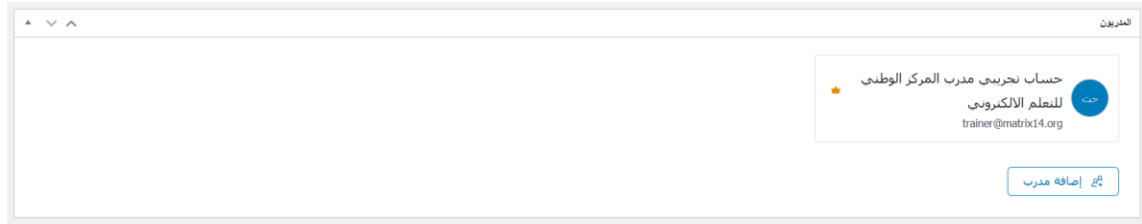
☎ +966 0127260219



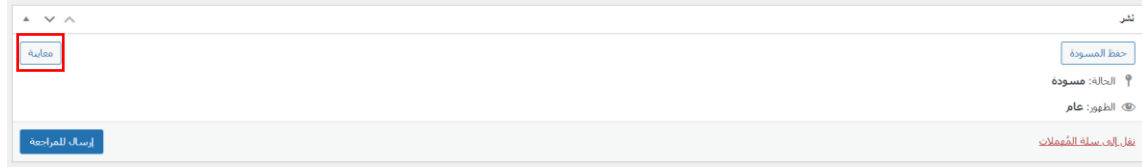
- قالب للشهادة، بالإمكان إضافة قالب خاص



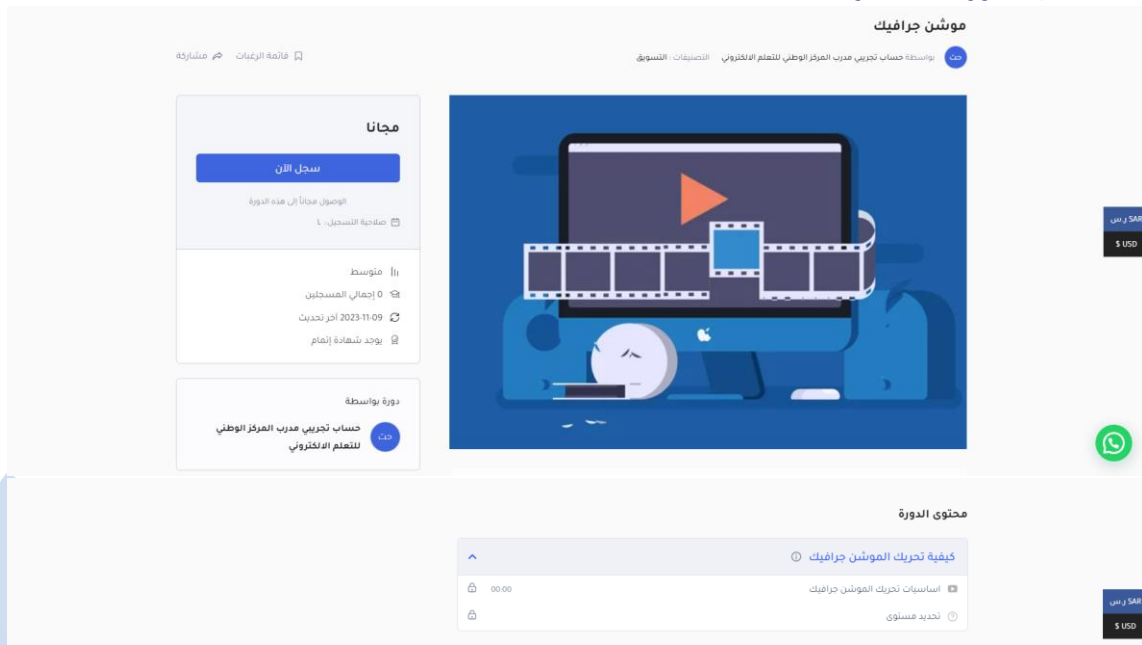
- تحديد المدربين



- نشر



- معاينة الدورة، قبل النشر




مركز المصفوفة الذكية للتدريب

CS 4032255438

✉ info@matrix14.org

📍 Alfaisaliyah – nex to Saudi post
26523 – Taif – Saudi Arabia

☎ +966 0127260219



- ارسال الدورة

تلم
حفظ المسودة
الحالة: مسودة
الطور: عام
نقل الى سلة المهملات
تم تقديم الدورة بوقت الانتظار

- توضيح عدد الدورات الجاهزة، المجدولة والخاصة وقيد الانتظار

الدورات (3) الكل (3) الخاص بي (3) [المحاضر] (0) مسودة (2) قيد الانتظار (1) جدولة (0) خاص (0) سلة المهملات (0)

عنوان	التصنيف	كاتب	الاسم	التاريخ
مؤتمن جرافيك	التسويق	محمدا	حساب تدريسي عرب المركز الوطني لتنظيم الالكتروني	2023-11-09 pm 8:00
الموضوع: 1 الدرس: 1 اختبار: 1 واجب: 0				
...	...	محمدا	حساب تدريسي عرب المركز الوطني لتنظيم الالكتروني	2023-11-09 pm 4:20
الموضوع: 0 الدرس: 0 اختبار: 0 واجب: 0				
Elementor #26322	...	محمدا	حساب تدريسي عرب المركز الوطني لتنظيم الالكتروني	2023-11-09 pm 4:04
الموضوع: 0 الدرس: 0 اختبار: 0 واجب: 0				

- إمكانية (الفلتز) والبحث، من ناحية التصنيف او بالتاريخ

الدورات (3) الكل (3) الخاص بي (3) [المحاضر] (0) مسودة (2) قيد الانتظار (1) جدولة (0) خاص (0) سلة المهملات (0)

عنوان	التصنيف	كاتب	الاسم	التاريخ
مؤتمن جرافيك	التسويق	محمدا	حساب تدريسي عرب المركز الوطني لتنظيم الالكتروني	2023-11-09 pm 8:00
الموضوع: 1 الدرس: 1 اختبار: 1 واجب: 0				
...	...	محمدا	حساب تدريسي عرب المركز الوطني لتنظيم الالكتروني	2023-11-09 pm 4:20
الموضوع: 0 الدرس: 0 اختبار: 0 واجب: 0				
Elementor #26322	...	محمدا	حساب تدريسي عرب المركز الوطني لتنظيم الالكتروني	2023-11-09 pm 4:04
الموضوع: 0 الدرس: 0 اختبار: 0 واجب: 0				




مركز المصفوفة الذكية للتدريب

CS 4032255438

✉ info@matrix14.org

📍 Alfaisaliyah – nex to Saudi post
26523 – Taif – Saudi Arabia

☎ +966 0127260219



نصائح حول تحميل الدورة

- قم بتعيين خيار سعر الدورة التدريبية أو اجعله مجانيًا.
- الحجم القياسي للصورة المصغرة للدورة هو 700 × 430.
- يتحكم قسم الفيديو في فيديو النظرة العامة على الدورة التدريبية.
- مبنئ الدورة هو المكان الذي يمكنك من خلاله إنشاء دورة تدريبية وتنظيمها.
- اصف موضوعات في قسم مبنئ الدورة التدريبية لإنشاء الدروس واختارات والواجبات.
- تتيح المتطلبات الأساسية إلى الدورات الأساسية التي يجب أخذها قبل الالتحاق بهذه الدورة التدريبية المحددة.
- تظهر المعلومات من قسم البيانات الإضافية في الصفحة القدية للدورة التدريبية.

مبنى الدورة

التقييم الذاتي (اختيار)

- الخيار 1 اختبار تجريبي 1
- الخيار 2 واجب تجريبي
- الدرس 1 الدرس 1
- الدرس 2 الدرس 2

Zoom Live Lesson اختبار الدرس

إضافة موضوع جديد

اجتماع التكبير

إضافة الفصل الافتراضي (الجلسة المباشرة).

يتم بواسطة النقر على

ثم تعبئة البيانات

اجتماع التكبير

اسم الاجتماع
Enter Meeting Name

موزم الاجتماع

وقت الاجتماع
Meeting Duration

المحاضر

منطقة التوقيت
ay Island, Samoa (GMT+11:00)

كلمة
Create a Password

إشياء Cancel

Success Meeting Created

وسكون المستضيف كما هو موضح في الأسفل مركز المصفوفة



مركز المصفوفة الذكية للتدريب

CS 4032255438

✉ info@matrix14.org

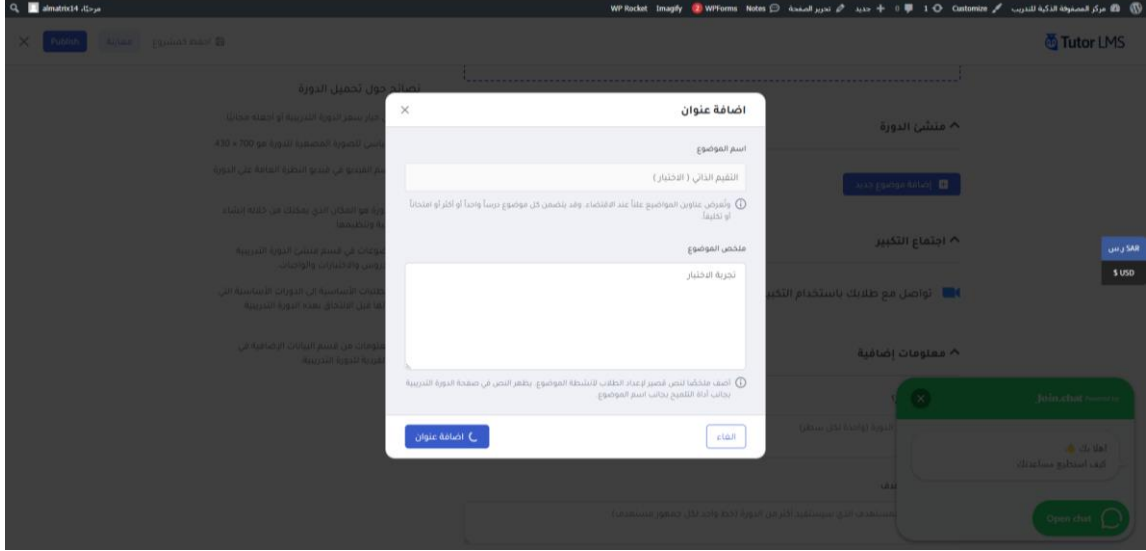
📍 Alfaisaliyah – nex to Saudi post
26523 – Taif – Saudi Arabia

☎ +966 0127260219



■ إضافة (التقييم الذاتي) اختبار قصير له تغذية راجعة دون الحاجة للمدرب.

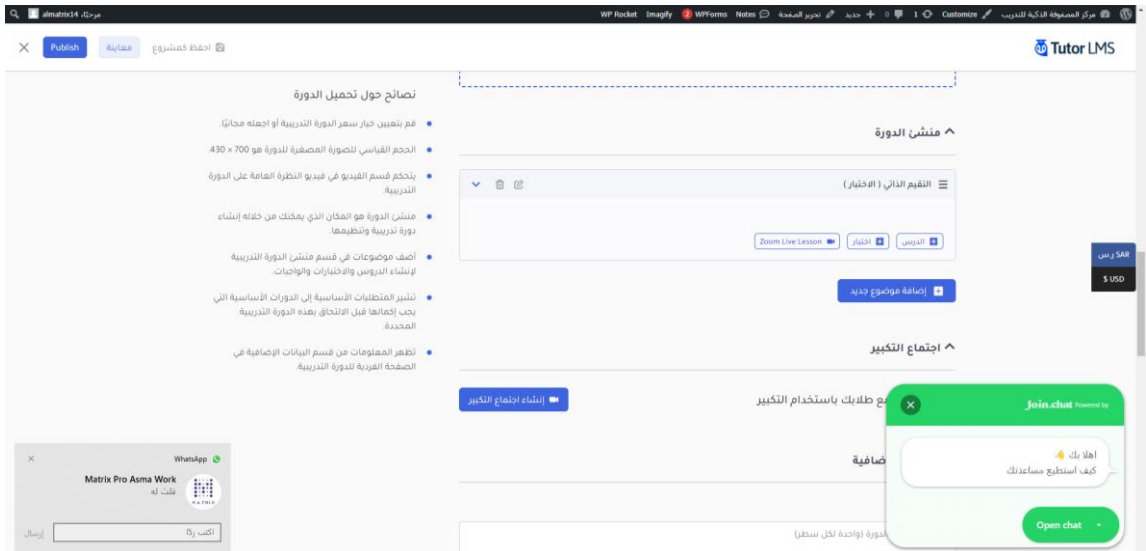
يتم في البداية إضافة العنوان



ثم بعد ذلك يتم اختيار ما هي المادة داخل العنوان

درس – اختبار – محاضرة زوم

وفي هذه الحالة نختار اختبار



مركز المصفوفة الذكية للتدريب

CS 4032255438

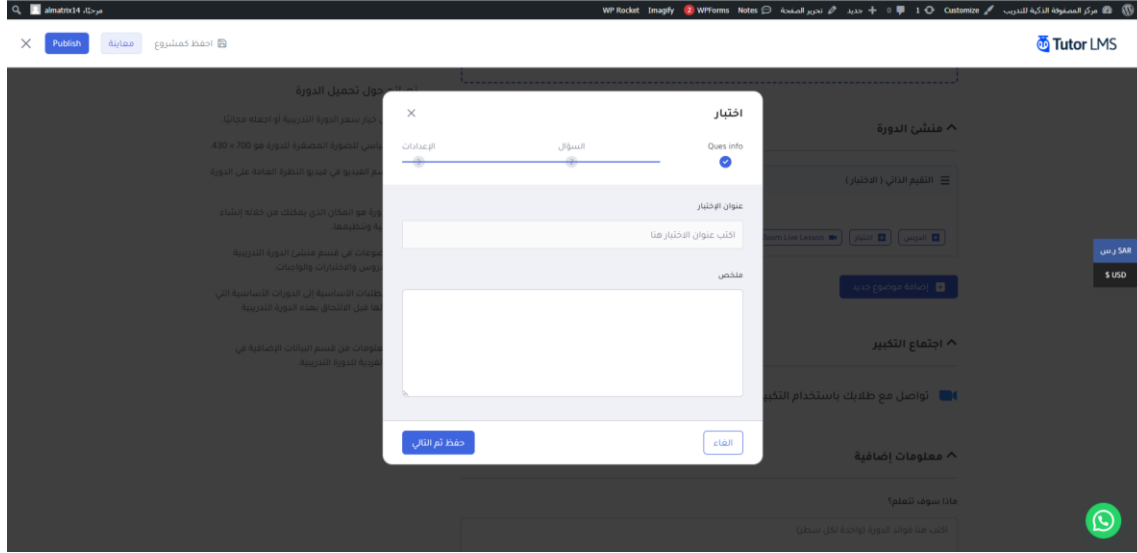
✉ info@matrix14.org

📍 Alfaisaliyah – nex to Saudi post
26523 – Taif – Saudi Arabia

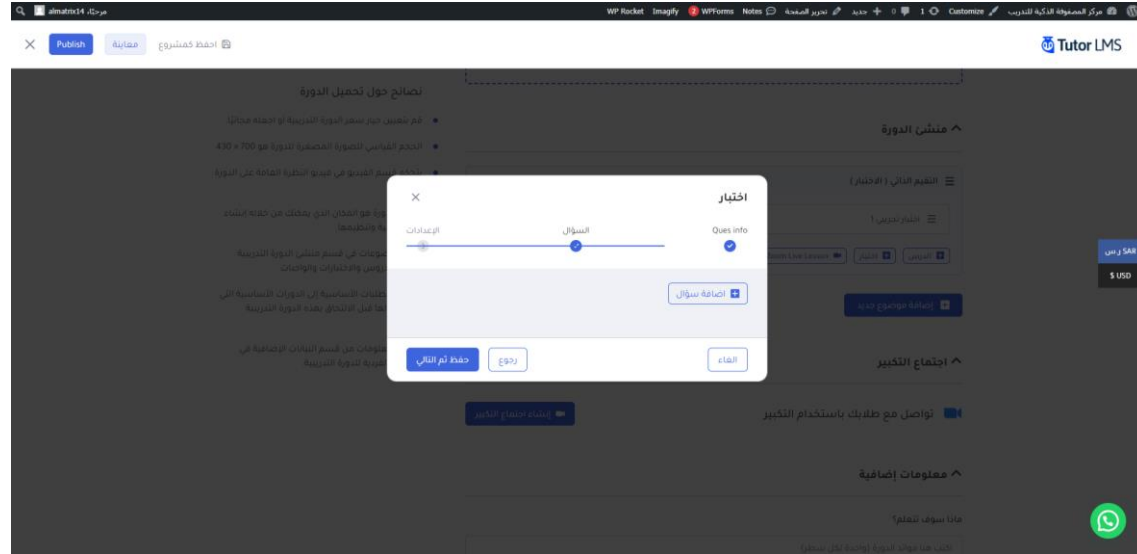
☎ +966 0127260219



بعد اختيار اختبار يتم اختيار عنوان الاختبار



بعدها يتم الانتقال الى إضافة الأسئلة الخاصة بالاختبارات



عند تعبئة السؤال يتم تحديد التالي

السؤال

نوع السؤال (مكون من عدة خيارات، صح او خطأ , خيار واحد , خيارات متعددة)

الإجابة مطلوبة (أي اجبار المتدرب على الرد على السؤال

عشوائي الترتيب يتم كما هو قائم او بشكل عشوائي كل ما المدرب قام بفتح الصفحة

كم درجة يتم إعطاؤها للسؤال

يتبع أي ينتقل للسؤال الثاني

شرح الإجابة لا تظهر للمتدرب وانما هي توضيح من المدرب للمصحح



مركز المصفوفة الذكية للتدريب

CS 4032255438

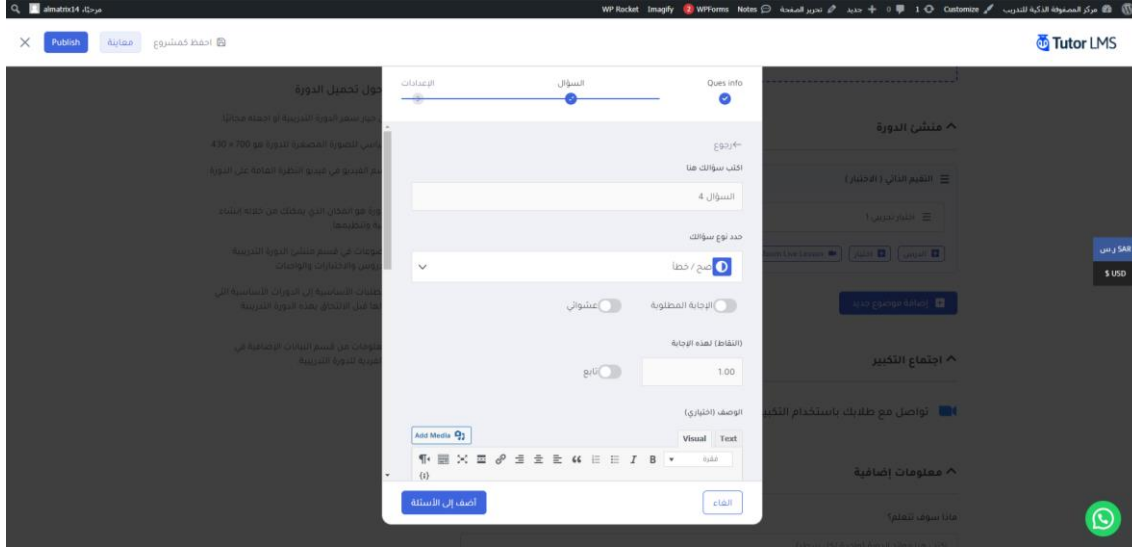
✉ info@matrix14.org

📍 Alfaisaliyah – nex to Saudi post
26523 – Taif – Saudi Arabia

☎ +966 0127260219



وبعد ذلك يتم إضافة الاسئلة



■ إضافة الواجبات.

هي نفس اختيارات الاختبارات مع تغير المسميات وطريقة الحل حسب ما هو مرغوب من المدرب

■ إضافة البرامج والتقنيات المستخدمة:

■ إضافة قنوات التواصل:

➤ مع المدرب:

عبر قروب خاص للتقرايم يتم إنشاؤه وقت الدورة

➤ للمتدربين مع بعضهم:

لكل دورة يوجد قناة لتقرايم خاصة فيها يتم من خلالها تبادل الآراء بين المتدربين والمدربين

➤ مع الدعم الفني:

بشكل مباشر عبر زر الواتس في الموقع او الايميل الخاص بالدعم

- كيفية إنشاء جلسة مباشرة عن طريق الفصل الافتراضي:

- كيفية إنشاء تقييم ذاتي للمتدربين (اختبار قصير له تغذية راجعة دون الحاجة للمدرب):

يتم عبر جوجل شيت مجهز قبل الدورة ويتم إرساله اثناء الدورة على فترات متفاوتة

- كيفية إنشاء واجبات:

يتم في بداية كل دورة طلب الواجبات السابقة ونهاية الدورة يتم تسليم الواجبات الجديدة ويتم رفعها عبر نظام جوجل شيت

- كيفية إنشاء اختبارات:

يتم عبر تجهيز من اثنين الى ثلاثة اختبارات جوجل شيت يتم ارسالها خلال الفترة للوقوف على مدى جاهزية المتدرب



مركز المصفوفة الذكية للتدريب

CS 4032255438

✉ info@matrix14.org

📍 Alfaisaliyah – nex to Saudi post
26523 – Taif – Saudi Arabia

☎ +966 0127260219



- كيفية الرد على استفسارات المتدربين:

عبر فريق متوفر مع المدرب بشكل مباشر

ويتم تسجيل جميع الاستفسارات وذكر الرد الخاص بها في بداية الدورة

- كيفية تفعيل أدوات التواصل بين المدرب والمتدرب (إنشاء لوحة نقاش، إنشاء استفتاء، الرد على

الرسائل. وغيرها):

يوجد شرح كامل لاستخدام الزوم

- كيفية البدء بعملية التدريب:

التقسيم الى مجموعات ويتم مشرف على كل مجموعة ومتابعة ورفع التقرير للمدرب

- كيفية متابعة تقدم المتدربين في البرنامج وإصدار التقارير:

➤ تقرير أعداد المتدربين في البرنامج:

عبر جوجل شيت فيه مجموعة من الأسئلة يتم إرساله نهاية كل درس وتحليل البيانات منه

➤ تقرير مراقبة وتتبع المتدربين المسجلين في البرنامج:

➤ عبر جوجل شيت فيه مجموعة من الأسئلة يتم إرساله نهاية كل درس وتحليل البيانات منه

➤ تقارير بنتائج المتدربين في البرنامج:

➤ عبر جوجل شيت فيه مجموعة من الأسئلة يتم إرساله نهاية كل دورة وتحليل البيانات منه

➤ تقارير بنتائج قياس رضا المتدربين عن تقديم البرنامج:

➤ عبر جوجل شيت فيه مجموعة من الأسئلة يتم إرساله نهاية كل دورة وتحليل البيانات منه



مركز المصفوفة الذكية للتدريب

CS 4032255438

✉ info@matrix14.org

📍 Alfaisaliyah – nex to Saudi post
26523 – Taif – Saudi Arabia

☎ +966 0127260219



- شرح كيفية إتاحة جزء من المحتوى ليكون مفتوح ومتاح للجميع بدون تسجيل دخول:

عند إضافة الدورة يمكن جعلها عاملة للجميع يمكن بحيث يتم الاطلاع عليها للكل وأيضا يتم تصوير الدورات ورفعها على اليوتيوب للرجوع لها من قبل المتدربين

- شرح لكيفية إضافة أدوات قياس الرضا في صفحة البرنامج التدريبي (مثال الاستبانات لتقييم البرنامج من قبل المتدرب):

بعد الانتهاء من أي دورة تظهر رسالة تلقائية للمتدرب لمعرفة مدى رضاه من الدورة كما انه في نهاية كل دورة يتم ارسال جوجل شيت للمتدربين ليمت تحديد نسبة رضاهم وتحليلها وتطوير الاداء

- شرح لكيفية استخدام أدوات الوصول العادل للمتدربين ذوي الإعاقة عند إضافة وعرض المحتوى التدريبي:

- كيفية تقديم طلب دعم فني:

يتم الموقع الالكتروني الطلب للدعم عبر الصوت

- كيفية استعراض الإشعارات الواردة:

يتم الاشعارات عبر الایمیل والذي يتيح بتفعيل الصوت مباشرة من الموقع

- كيفية البحث عن المحتوى داخل المنصة:

يمكن البحث عن المحتوى داخل الموقع عبر الصفحة بالكتابة عبر المايك الذي يظهر من خلال الهاتف

